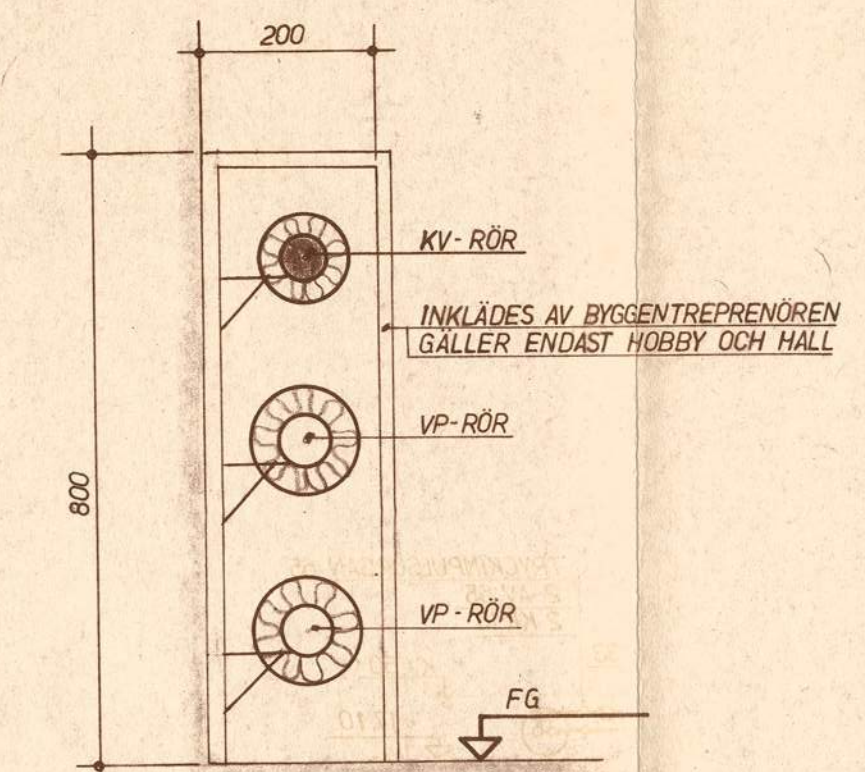
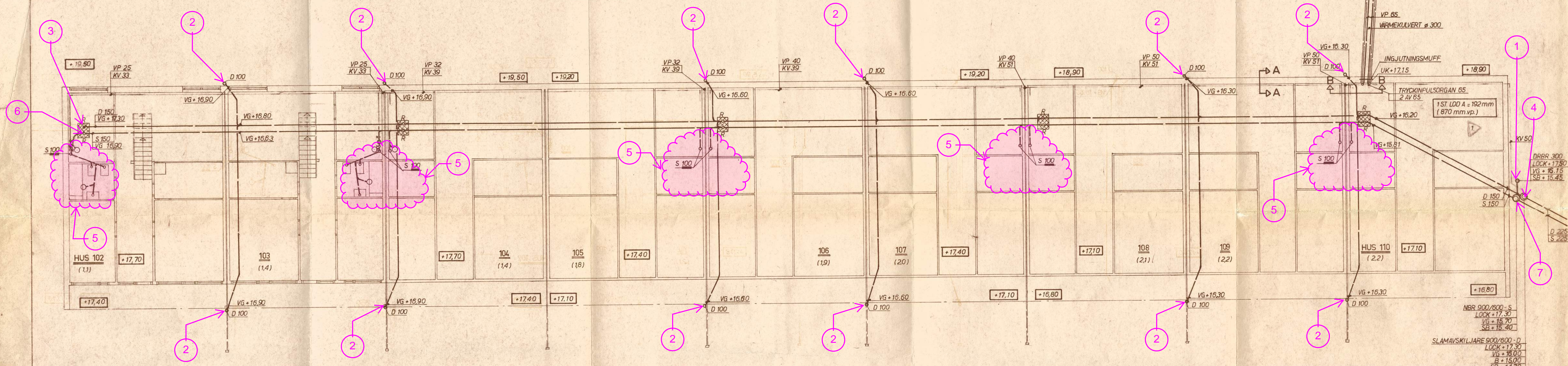


SEKTION B-B
SKALA 1:50



SEKTION A-A
SKALA 1:10

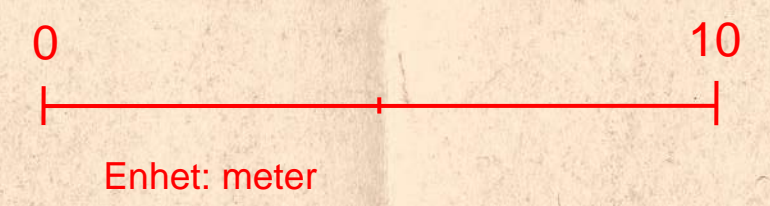


SIFFROR INOM PARENTES GÄLLER
INSTALLNINGSVÄRDE (FE) PÅ
STRYPVENTIL I RADHUSENS VÄRME-
BEREDARENHET

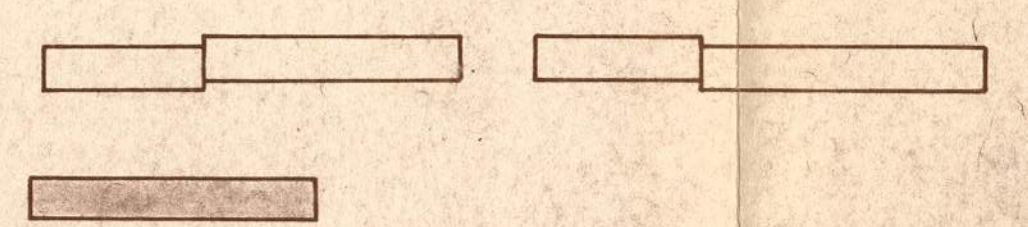
- ① Ledning mellan DBR300 och grenrör åtgärdas inte.
- ② Stuprörsanslutning, där dagvattenledning relinas från.
- ③ Rensanordning. Startpunkt för relining av dagvattenledning.
- ④ Relining av dagvattenledning fram till denna punkt, sedan vidare till förbindelsepunkt, vg se situationsplan.
- ⑤ Spillvattensystem inom markerat område, relinas ej.
- ⑥ Rensanordning. Startpunkt för relining spillvattenledning.
- ⑦ Relining av spillvattenledning fram till denna punkt, sedan vidare till förbindelsepunkt, vg se situationsplan.

RITNINGSBILAGA
BOKSTAMMEN,
BOKLÖVET,
BOKSTUBBEN
SITUATIONSPLAN,
UNDERLAG MED
FÖRTYDLIGANDEN

RITNINGSBILAGA BOKSTUBBEN
KÄLLARPLAN
UNDERLAG MED FÖRTYDLIGANDEN



Skala gäller ej se Skalslock ovan



ARBETS-RITNING

3.	MARKHÖJDER	23.1.1968	
2.	HÖJDER ÄNDRADE	11.12.1967	
1.	KOMPL. M. INSTALLNINGSVÄRDEN	6.7.1967	
LITT.	ÄNDRING	DATUM	SIGN.
BOO-RUDBODA		ETAPP III	
KV BOKSTUBBEN		NR 102-110	
SUTERRÄNGVÄNING			
VÄRME OCH SANITET			
L. B. LARSSON & Co			ARB. NR
KONSULTERANDE INGENJÖRSBYRÅ AB, SKVS			967
NYBOHOVSGRÄND 9 - STOCKHOLM SV - TEL. 19 02 25			RITN. NR
KULLGREN	LENA	31.3.1967	V 501
KONST.	RITAD	GRANSK.	SKALA
			DATUM